

WITAJCIE KOCHANE „JEŻYKI”

To już kolejny tydzień naszych zabaw na odległość.

Tęsknicie za przedszkolem?

My za Wami bardzo 😞

W tym tygodniu zajmiemy się bardzo ważnym tematem jakim jest „Ochrona środowiska”.

Chcecie zostać Małymi Ekologami, a tym samym przyczynić się do dbania o naszą Ziemię?

Zapraszamy zatem do
wspólnej edukacji w tym
temacie.



<https://www.youtube.com/watch?v=Zg7pCZOtMXo> -Zabawa na rozgrzewkę 😊

Poniedziałek 27 kwietnia

Duzi i mali obrońcy przyrody.

Cele:

- Nabywanie świadomości ekologicznej.
- Dostrzeganie aspektów humorystycznych w wysłuchanym tekście.
- Uważne wysłuchanie czytanego tekstu.

Posłuchaj opowiadania

Śmiecenie

Babcia Joasia trochę obawiała się zabrać Kubę i Bubę do kina – bo też dobrze wiedziała, do czego są zdolne jej drogie wnuczeta. Ale pan Waldemar nalegał; wkrótce miał zostać mężem babci Joasi i bardzo chciał zaprzyjaźnić się z bliźniakami. Dlatego w sobotni wieczór ruszyli całą czwórką na film. Mimo początkowych obaw babci Joasi, Kuba i Buba zachowywali się nadzwyczaj przyzwoicie; powiedzieli „dzień dobry”, podziękowali za zaproszenie, nie hałasowali, nie bili się, nie kłócili, byli nawet ładnie i czysto ubrani – innymi słowy: „Nie te dzieci!”...

– Przeczytaliście do końca podręcznik dobrych manier? – szepnęła babcia, zdziwiona, że Kuba i Buba nie szeleszczą nawet za bardzo papierkami od słodyczy.

– Prawie – odszepnął Kuba. – Jesteśmy kulturalni do litery „s”...

– Jak to? – zdziwiła się babcia Joasia. Siedzący z tyłu ludzie syknęli niecierpliwie.

– Znamy wszystkie hasła od litery „a” do litery „s” – wyjaśniła szeptem Buba. – Czyli od „Autograf” do „Sztuće” ...

– No, no... – zdziwiła się babcia Joasia. Jeszcze bardziej była zdziwiona, gdy w kinie zapaliło się światło.

– A o śmieceniu nic tam nie było?... – jęknęła, patrząc na walające się u stóp Kuby i Buby papierki od słodyczy.

– No co ty, babciu?! – Kuba spojrzał na nią ze zdumieniem. – Nie znasz alfabetu?!

– Właśnie – poparła go Buba. – „Śmiecenie” jest dopiero na literę „ś”!...

Grzegorz Kasdepke Źródło: G. Kasdepke, „Śmiecenie” [w:] „Bon czy ton... Savoir-vivre dla dzieci”, Wydawnictwo Literatura, Łódź 2004, s. 118–119.

***Odpowiedz na pytania:

Dokąd wybrali się główni bohaterowie?
Jak Kuba i Buba zachowywali się w kinie?
Co nie właściwego zrobili?
Czy wiecie, dlaczego nie można śmiecić?

Chora planetka

<https://www.youtube.com/watch?v=taSAsKHMYGw>

Dlaczego planetka chorowała?

Jak możemy jej pomóc?

A pamiętacie tę piosenkę?

Moja Planeta Piosenka dla dzieci

<https://www.youtube.com/watch?v=cZ-nwKdwPc4>



Wtorek 28 kwietnia

Cele:

- Zapoznanie i nazywanie wartości związanych z umiejętnościami społecznymi w tym szacunku do przyrody i dbanie o jej dobro.
- Odróżnianie elementów świata fikcji od rzeczywistości.
- Kształtowanie inwencji twórczej i pomysłowości.
- Zapoznanie z wpływem działalności człowieka na przyrodę.

Potwór ekologiczny

Raz potwór na śmietniku żył,
wybredny niestychanie.
Od wschodu słońca
aż po zmrok
wciąż chrupał śmiecie niczym smok –
na podwieczorek, obiad, lunch,
kolację i śniadanie...
Miał śliczny przód i cudny tył,
i uszy miał futrzane.
By wszędzie porządeczek był,
pochłaniał śmiecie z całych sił,
lecz tylko... sortowane!
Zapamiętacie?
Jak to szło?...

Oddzielnie PLASTIK, PAPIER, SZKŁO,
OBIERKI i OGRYZKI.
By nam oczyścić ślicznie świat,
potworek wstrętne śmiecie jadł
bez łyżki i bez miski!
Więc skoro już się znalazł ktoś,
kto nasze brudy zjada,
chyba zgodzicie się – no nie? –
że warto posortować je,
bo wymieszanych dań na stół
PODAWAĆ NIE WYPADA!

Natalia Usenko Źródło: „Elementarz Odkrywców”, kl. 1 cz. 3., Nowa Era sp. z o.o., Warszawa 2017, s. 36.

Pomyśl: Dlaczego poetka nadała swojemu wierszowi tytuł „Ekologiczny potwór”?

Czy wiesz co to jest ekologia?

Jak wyglądał ekologiczny potwór?

Co lubił jeść?

***Narysuj swojego ekologicznego potwora – tak jak go sobie wyobrażasz – kredkami świecowymi.



***Poproś rodziców, może razem stworzycie Eko-ludka z przedmiotów z recyklingu 😊

Ekologiczny dom - bajka edukacyjna

<https://www.youtube.com/watch?v=PYd88-RyaLs>

W jaki sposób Ekomalińscy dbali o przyrodę?



Śpiewające Brzdące - Nasza planeta - Piosenki dla dzieci – do posłuchania 2

<https://www.youtube.com/watch?v=1MZovZPTP7I>

Ekokultura - film edukacyjny

<https://www.youtube.com/watch?v=6jlaQJlaNCs>

Kodeks małego EKOLOGA



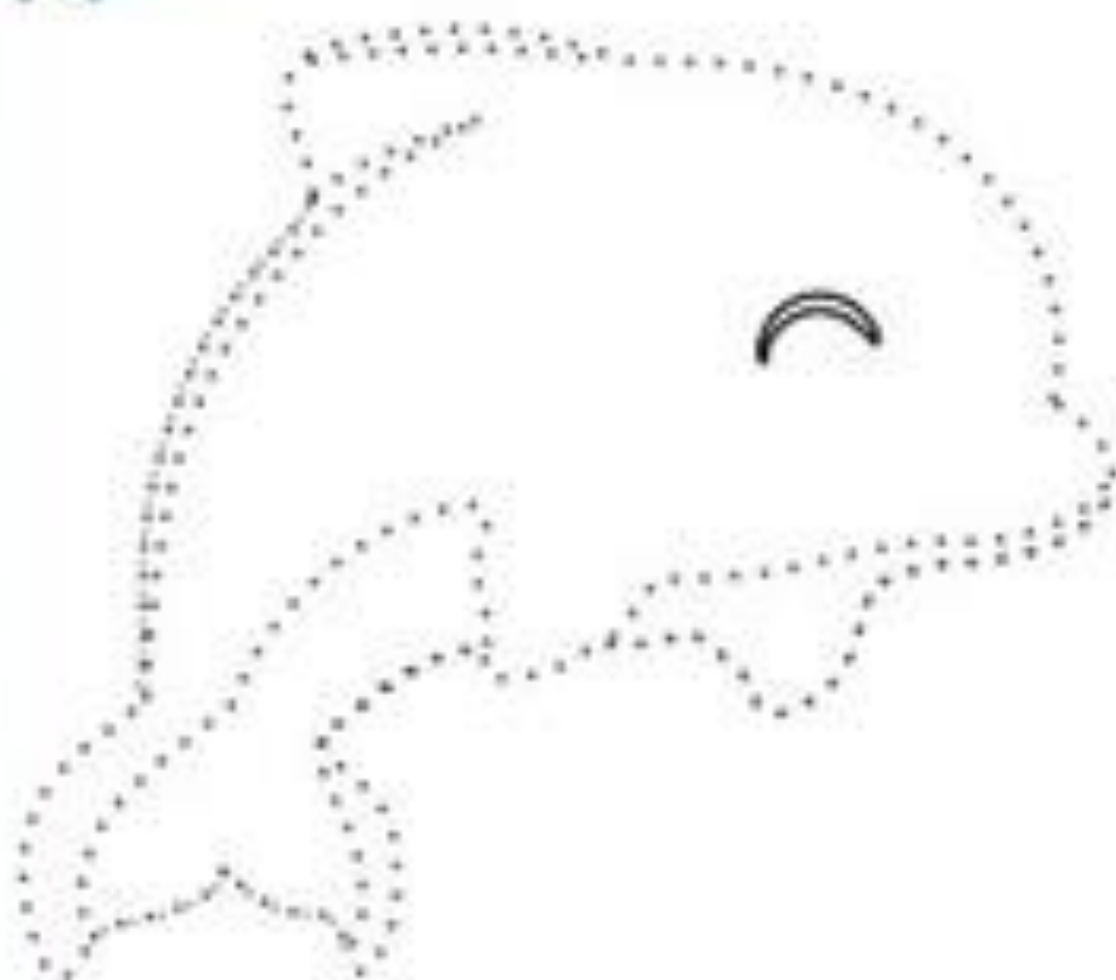
**PRZESTRZEGAJĄC TYCH
ZASAD, PRZYCZYNIASZ SIĘ DO
DBANIA O ZIEMIĘ!**

MY ZIEMIĘ NASZĄ KOCHAMY!

DLATEGO O NIĄ DBAMY...



Połącz kropki




Środa 29 kwietnia

Cele:

- Określanie położenia przedmiotów w przestrzeni.
- Określanie kierunków: strona lewa, strona prawa.
- Doskonalenie analizy i syntezy słuchowej.

Pokoloruj pojemniki na śmieci na odpowiednie kolory.



Postuchaj i narysuj. Pokoloruj domki tak, żeby każdy z nich wyglądał inaczej.



Narysuj drzewo po lewej stronie domu,



lampę między domami,



gniazdo na dachu domu,



kwiaty przed domem,



plot po prawej stronie domu.



Podziel nazwy obrazków na sylaby. Określ pierwszą i ostatnią głoskę w nazwie każdego obrazka.

ABC wszystko wie!

<https://vod.tvp.pl/video/abc-wszystko-wie,odc-1,16738311>

Czwartek 30 kwietnia

Cele główne:

- Rozwijanie mowy i myślenia dziecka
- Wdrażanie do nauki matematyki po przez zabawę
- Nabywanie świadomości ekologicznej.

***Posegreguj śmieci.

https://learningapps.org/10761977?fbclid=IwAR1X2CZdzorkC2uXywqpRcCuQxQksogPbS4Rr_VIQcLEueSkaBq1ObfVums

Zakreśl w kółko i pokoloruj odpadki, których nie można wyrzucić do śmietnika, bo są niebezpieczne.



PROPOZYCJE MAŁEGO MISIA



Witajcie młodzi Ekolodzy

1. Wymyślcie hasło zachęcające dzieci do dbania o przyrodę. Niech mamusia/tata zapisze je na kartce.

2. Obejrzyjcie filmik: "W kontakcie z naturą"
<https://www.youtube.com/watch?v=zleExE18fqQ>

Zastanówcie się, jakie działania podejmowane przez Was w domku, możecie nazwać "ekologicznymi"?

3. Rozwiążcie zagadki

<http://zagadkidladzieci.net/.../Ekologiczne+zagadki+dla+dzieci>

4. Postuchaj piosenki Zozi: "Świat w naszych rękach".

https://www.youtube.com/watch?v=pRNtFXew_VE

Spróbuj nauczyć się refrenu:

"Cały świat jest w naszych rękach
Właśnie o tym ta piosenka
Możesz dbać o cały świat
Chociaż masz niewiele lat"

Co to znaczy być eko?

https://www.youtube.com/watch?v=awE8H-LcW5M&fbclid=IwAR1WnXHMqWNJfnJpq7-Joh_AqX8P-FApjio6lvrUJJCF2eztbX8GlsuLhnU

Dbajmy o lasy. <https://www.youtube.com/watch?v=NblitFKJzMQ>

Oszczędzaj wodę. <https://www.youtube.com/watch?v=p0Nr-A7ElxQ>

Energię oszczędzamy. <https://przedszkolankowo.pl/2019/05/30/energie-oszczedzamy-o-srodowisko-i-klimat-dbamy-scenariusz-zajec/>

NAUKA KODOWANIA

Zaprowadź dzieci do pojemników, tak, by zabrały wszystkie odpady

PrzedшкоUczek.pl

***Pamiętajcie o zasadzie:1-polecenie=1ruch 😊

***Może pobawicie się w domu na podłodze?

-wystarczy rozłożyć kilka przedmiotów(śmieci), użyć sznurka, skakanki, rysować drogę na papierze itp.

-podajemy jasne komendy np.: idź krok w lewo, idź dwa kroki do przodu itd.

<https://pomyslyprzytablicy.pl/2018/04/09/earth-day/#more-17157> – gra „Segregowanie śmieci” (śmieci w lupkach)

Sortowanie po kolorach-Kodowanie

Zabawa sprzyjająca nauce oraz utrwaleniu znajomości kolorów. Jest też dobrym ćwiczeniem paluszków dziecka. Chodzi o to by kolorami posortować nakrętki na kupki.



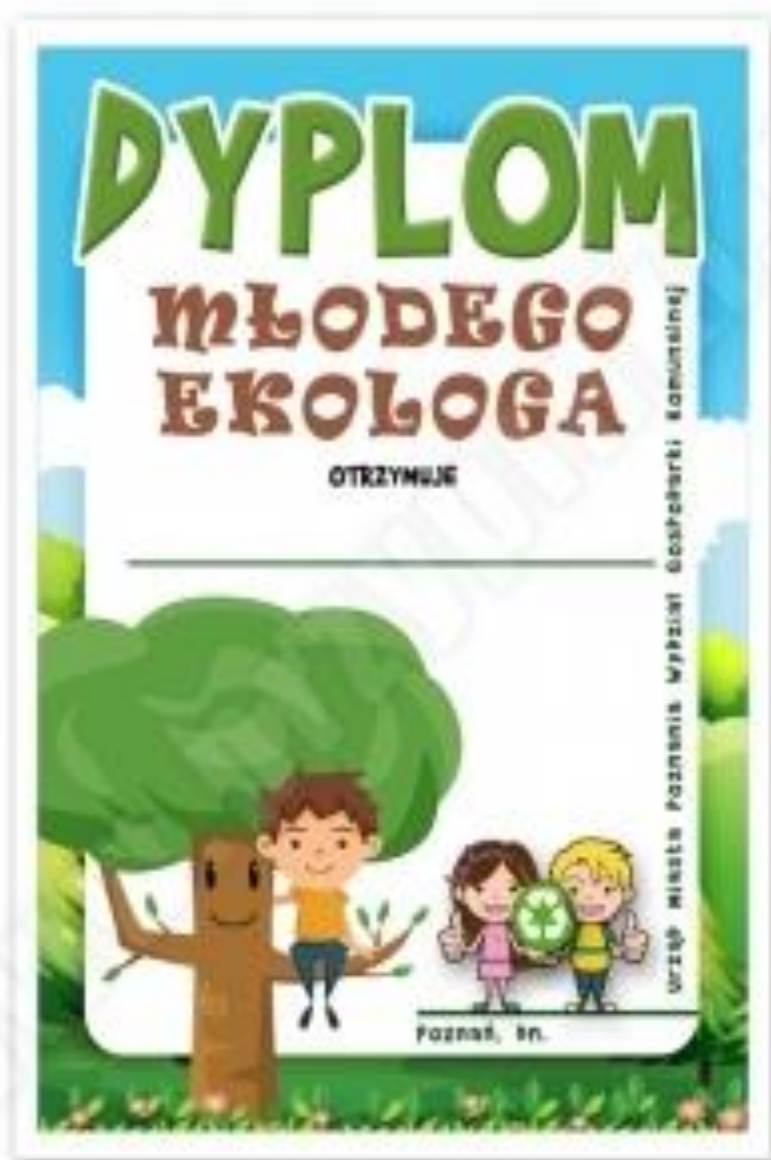
Powtórz wzór

Dorosły układa pewien wzór, schemat kolorystyczny zadaniem dziecka jest go odwzorować. Rozpocznijcie od 1-2 kolorów, 3-4 elementów, przechodząc do coraz bardziej skomplikowanych wzorów. Całość dostosujcie do wieku Waszego malucha

Przedłuż wzór

Wersja dla nieco starszych dzieci. Podobnie jak w poprzedniej zabawie dorosły układa ciąg nakrętek wg. określonego przez siebie schematu, zadaniem dziecka jest odkryć schemat i przedłużyć powstały wzór.

Jeżeli KODEKS EKOLOGA to dla Ciebie pestka, z pewnością zasłużyłeś na DYPLOM 😊



Pozdrawiamy serdecznie: p. Jola i p. Bogusia