

Witajcie Kochani! 😊

W tym tygodniu przenosimy się na łąkę 😊.
Jak zwykle przygotowaliśmy dla Was wiele
aktywności do wyboru 😊.
Życzymy Wam udanej zabawy 😊.

Wasze Panie – p. Bogusia, p. Jola

Poniedziałek 18 maj

Cele:

- Rozwijanie procesów poznawczych.
- Wypowiadanie się na temat usłyszanego utworu.
- Wzbogacanie słownictwa czynnego.
- Dostrzeganie przystosowania roślin i zwierząt do życia w określonym środowisku.

Troszkę ruchu na początek!

<https://www.youtube.com/watch?v=OZTYeTEZ2wA>

Odwiedź łąkę i jej mieszkańców w towarzystwie Skrzata Borówki

Wędrówki Skrzata Borówki - odc. 3 - Łąka

<https://www.youtube.com/watch?v=LKLf5EN1Ff4>



WIOSENNA ŁĄKA

Zbigniew Baryła

*Wiosenna łąka w promieniach słońca
cała zielona jest i kwitnąca.
Pszczoły, motyle nad nią fruwały,
a w trawie świerszcze koncerty grają.*

*Rosną na łące białe stokrotki,
wierzby nad rzeką pokryły kotki.
Żaby rechoczą, śpiewają ptaki,
do gniazd dla piskląt znoszą robaki.*

*Żółte kaczeńce na łące kwitną,
niebo ma barwę jasnoblękitną.
Wśród kwiatów pszczoły pilnie pracują,
zbierają nektar, miód produkują.*


*Słoneczko grzeje, stopniały śniegi,
na noskach dzieci są pierwsze piegi.
Cieszą się dzieci i ziemia cała,
że wiosna do nas już zawitała.*

Wiersz ukazał się w: 60 Kolorowanek nr 3
Maj- Czerwiec 2012

Jakie owady i zwierzęta zostały przedstawione w wierszu?
O jakich roślinach była mowa?

A to odpowiedzi: – pod każdą cyferką ukryła się jedna, poprawna odpowiedź:

<https://wordwall.net/resource/1992374>



Wtorek 19 maj

Cele:

- Rozbudzanie ciekawości poznawczej.
- Doskonalenie umiejętności przeliczania.
- Określanie i porównywanie wielkości.
- Ćwiczenie analizy i syntezy słuchowej prostych wyrazów.

Zobacz film o mieszkańcach łąki. Dowiesz się z niego wielu ciekawych informacji.

<https://www.youtube.com/watch?v=8krnRKa9jWI>

Przedstawiam mieszkańców łąki:



1

Podziel na sylaby nazwy owadów:

<https://przedszkolankowo.pl/2016/12/17/wiosna-na-lace-prezentacja-multimedialna-pomoce/wiosna-na-lace-prezentacja-multimedialna/>

PSZCZO-ŁA

MU-CHA

MO-TYL

BIE-DRON-KA

ŚWIERSZCZ

WAŻ-KA

KO-MAR




Policz owady



<https://przedszkolankowo.pl/2016/12/17/wiosna-na-lace-prezentacja-multimedialna-pomoce/wiosna-na-lace-prezentacja-multimedialna/>

OD NAJMNIJSZEGO DO NAJWIĘKSZEGO



OD NAJWIĘKSZEGO DO NAJMNIJSZEGO



Środa 20 maj

Cele:

- **Zapoznanie dzieci z cyklem rozwojowym motyla.**
- **Rozwijanie myślenia przyczynowo skutkowego.**
- **Kształtowanie umiejętności grafomotorycznych.**

Jak gąsieniczka motylkiem się stała.

Poproś o przeczytanie bajeczki o motylku, wskaż na planszy poszczególne stadia rozwoju motyla.

„Bajeczka o motylku”

czyli jak z gąsienicy powstał piękny motyl

Magdalena Tokarczyk
Olga Adamowicz



*Podejdźcie dzieci do mnie na chwileczkę,
opowiem wam zaraz krótką bajeczkę.
O motylku kolorowym zaraz się dowiecie,
co się zastanawiał skąd się wziął na świecie?
A teraz słuchaj uważnie drogi kolego,
bo wszystko zaczęło się dnia pewnego,
Gdy motyla mama jajeczka na listkach składała
i nikomu się zbliżyć do nich nie pozwalała.
Z tych małych jajeczek gąsienice się powyklowały,
i listki dookoła ciągle obgryzały,
Bo głodomory z nich były niebywale
i zawsze brzuszki lubiły mieć napęczniałe.*

*Gdy urosły już odrobinę,
to postanowiły odpocząć chwilę.
Znalazły pod gałązką zakątek mały,
gdzie dookoła kokonem się poowijały.
I tak w tym kokonie przez tygodni kilka,
siedziała sobie poczwarka motylka.
Aż w końcu kokon popękał wszędzie,
i zaraz z niego motylek będzie.
Wyszedł powoli, nóżki rozprostował,
Zaczął nagle latać, w powietrzu „szybował”,
a potem kolorowe skrzydelka wystawił do słońka.
Motylków zaraz będzie cała pełna łąka.
Czy teraz już kochane dzieci wiecie,
skąd motylki borą się na tym świecie?*

<https://przedszkolankowo.pl/2017/05/07/brzydkie-kaczatko-czyli-jak-z-gasienicy-powstal-piekny-motyl-wiersz-pomoce/>

Cykl życia motyla



https://image.freepik.com/darmowe-wektory/cykl-zycia-motyła-realistyczny-zestaw_1284-29581.jpg

Jeśli chcesz na własne oczy zobaczyć jak gąsienica przeobraża się w motyla kliknij w obrazek w poniższym linku.

<https://www.gify.net/data/media/291/motyl-ruchomy-obrazek-0219.gif>

A teraz zobaczcie na filmie jak larwa przeobraża się w motyla

<https://www.youtube.com/watch?v=zNeizTuJCgg>

Bzycząca zabawa

<https://www.youtube.com/watch?v=zUgzWqgYPeE>

Wykonaj motyla z rolki po papierze:

Rolkę obklej kolorowym papierem, lub naklej na rolkę ozdobne paski jak na zdjęciu.

Flamastrem narysuj oczy, nosek i buzię motyla. Wytnij dwa paski na czułki.

Do zrobienia skrzydełek możesz wykorzystać szablon, lub narysować skrzydła samodzielnie. Jak zwykle czekamy na zdjęcia Waszych zwierzątek z rolki.


Motyle z rolki



https://4.bp.blogspot.com/-zUvYBs1dqPU/UVxv8Xvba9I/AAAAAAAAAGf8/S1wTlq0IIFM/s1600/IMG_5623M.jpg

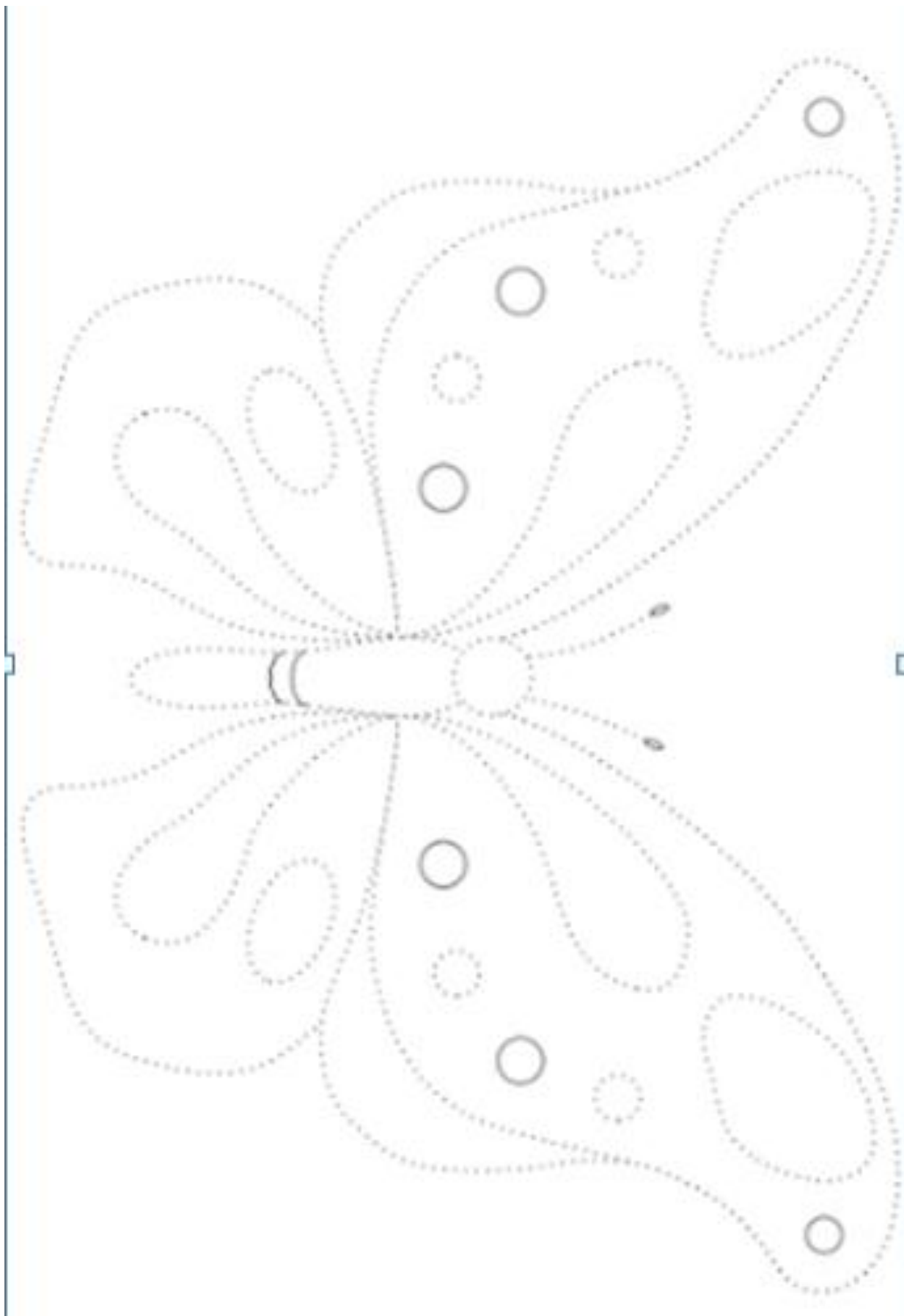
Szablon skrzydełka

<https://www.gify.net/data/media/291/motyl-ruchomy-obrazek-0024.gif>



https://img1.stylowi.pl/images/items/o/201401/stylowi_pl_diy-zrob-to-sam_16607376.jpg

Rysuj po śladzie i pokoloruj



Czwartek 21 maj

Cele:

- Wzbogacanie wiadomości na temat otaczającego nas świata.
- Rozwijanie spostrzegawczości.
- Usprawnianie motoryki małej.
- Tworzenie różnorodnych kompozycji według wzoru i własnego pomysłu.

Ślimak, ślimak....

Poproś rodziców albo rodzeństwo, aby przeczytali Ci wiersz pana Arkadiusza Łakomiaka pt. "Ślimak". Zastanów się co wiesz o tym zwierzątku? Co to znaczy, że nosi swój dom na grzbiecie? Czy zmieści się cały do swojej muszelki?

Ślimak

Ślimakowi ciężko w świecie,
kiedy nosi dom na grzbiecie;
w środku książek tyle zmieścił,
że w nim sam się ledwo mieści.

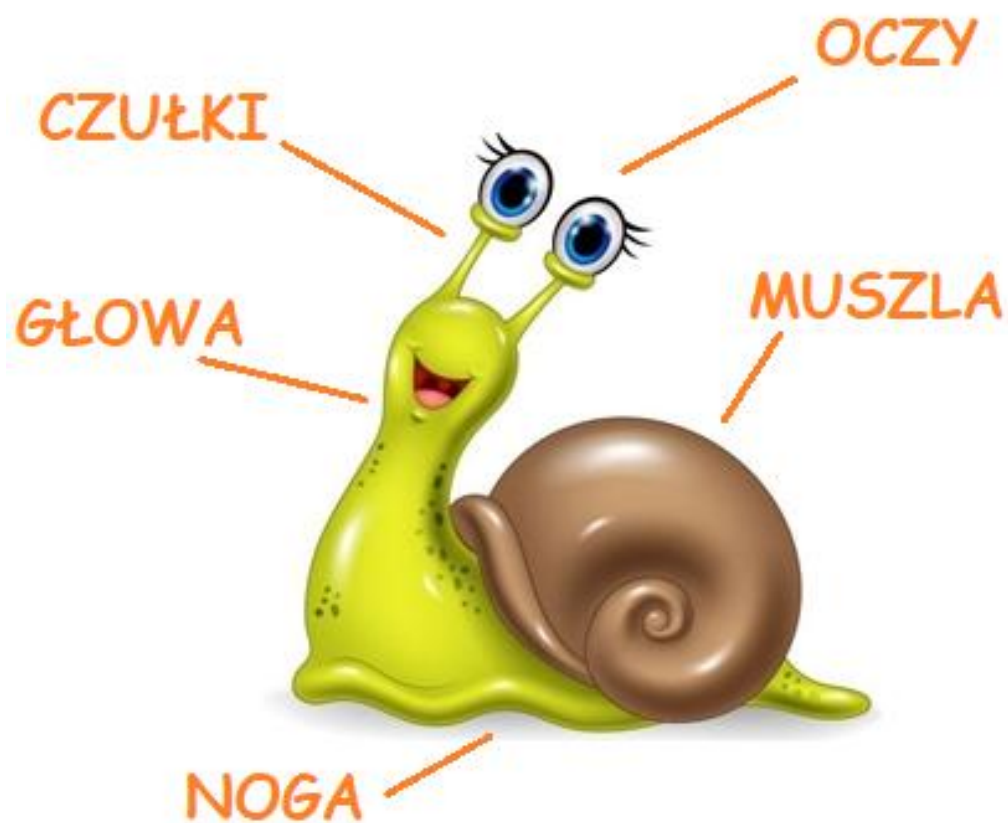
Gdy w pobliżu człowiek tupie,
szybko chowa się w skorupie.
Zerka potem po kryjomu,
czy mu nikt nie zniszczył domu.

Wieczorami - na fotelu
(tak jak robi to niewielu)
siada wesół, w świetle świeczki,
aby czytać swe bajeczki.

Nagle... zasnął nasz bohater,
co na plecach nosi chatę;
boczek tylko często zmienia,
chrapie, że aż dudni ziemia!

Niech więc każdy mu wybaczy,
że w czytaniu się ślimaczy.
Pospolity, brzuchonogi
mięczak z niego, choć ma rogi.

Teraz pora poznać budowę ślimaka



https://ps81.bialystok.pl/podstrony/oddzialy/grupa6/2020-03-25;Wiosenna_sroda_u_Ananaskow/Untitled.jpg.png

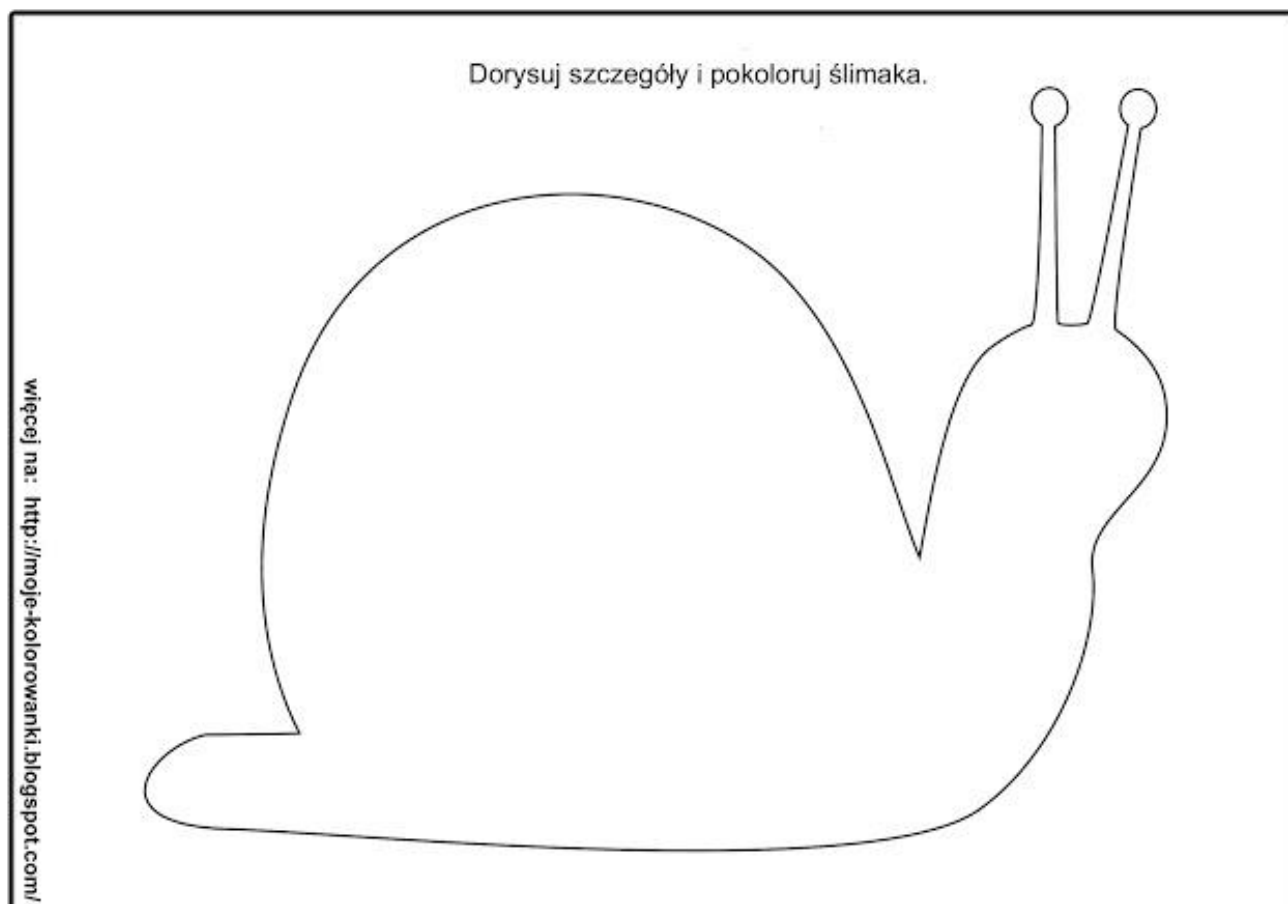
Wskaż wszystkie części ślimaka na fotografii poniżej:



https://cdn.pixabay.com/photo/2019/12/30/14/13/snail-4729777_340.jpg

Ozdób szablon ślimaka w dowolny sposób. 😊

<https://www.gify.net/data/media/269/slimak-ruchomy-obrazek-0048.gif>



Adres obrazu http://2.bp.blogspot.com/-nDpuOBH_e90/T0AcnKWLEmI/AAAAAAAAAx4/GQYi-q1Z674/s640/slimak.jpg



Narysuj biedroneczkę 😊

Biedroneczka - RYSOWANE WIERSZYKI

<https://www.youtube.com/watch?v=bTypDkh-nEc>

Spróbuj wykonać biedronkę z kólek

<https://www.youtube.com/watch?v=JeCN3UcQv64>

Zaśpiewaj z Misiem i Margolcią

Tylko biedronka nie ma ogonka- piosenka:

<https://www.youtube.com/watch?v=FEkZINmim00>

Tekst piosenki:

Wiewiórka, lisek i zając
futrzone ogonki mają.

Ref. Tylko biedronka nie ma ogonka .
Nie ma ogonka biedronka. } 2x

2. Koguty, bociany i wrony
pierzaste mają ogony.

Ref. Tylko biedronka nie ma ogonka
Nie ma ogonka biedronka. } 2x

3. Wieloryb, krokodyl i ryba
z pomocą ogona pływa.







Ref . Tylko biedronka nie ma ogonka
Nie ma ogonka biedronka.

4. Chociaż biedronka nie ma ogonka
ma za to piegi od słońka.



AUTOR TEKSTU: nieznany

Rysuj po śladzie

Remarca las líneas con color verde



Remarca las líneas con color negro



Piątek 22 maj

Cele:

- Dostrzeżenie różnorodności w świecie przyrody.
- Uwrażliwienie na jej piękno.
- Ćwiczenie logicznego myślenia.

A u Misiowej Mamy... Oto jej propozycje:

W tym tygodniu podziwiamy piękno majowej łąki ☺.

- ❖ Jeśli to możliwe wybierz się z mamusią/tatusiem na pobliską łąkę lub skwer. Zapamiętaj nazwy roślin, które udało Ci się zobaczyć. Może spotkasz małych mieszkańców łąki? Motylka, biedronkę, mrówkę? Nie martw się, jeśli nie możesz wyjść. Oglądaj piękne zdjęcie łąki na tablicy demonstracyjnej Wydawnictwa MAC –

<https://flipbooki.mac.pl/przedszkole/os-bbplus->

[tablice/mobile/index.html?fbclid=IwAR2VtrhA4ngSMJiGGmVEEH3o5d015ulfrAMdQi9Ltn0MYpEpHEWwb7pHQCY#p=81](https://flipbooki.mac.pl/przedszkole/os-bbplus-tablice/mobile/index.html?fbclid=IwAR2VtrhA4ngSMJiGGmVEEH3o5d015ulfrAMdQi9Ltn0MYpEpHEWwb7pHQCY#p=81)

- ❖ *Pobaw się do słów piosenki: „Bzycząca zabawa”*
<https://www.youtube.com/watch?v=zUgzWqgYPeE>

- ❖ **Wykonaj motylka z apaszki lub szalika mamusi, według własnego pomysłu**



Dziś w naszym miasteczku było tak ciepłutko jak w lecie 😊.

Zadanka na dziś:

- ❖ Posłuchaj opowiadania H. Bechlerowej: „O żabkach w czerwonych czapkach”.
<http://zanotowane.pl/.../o,zabkach,w,czerwonych,czapkach,teks...>

Odpowiedz na pytania:

- Jak nazywały się żabki? Dlaczego postanowiły urządzić bal?
 - Kogo na niego zaprosiły? Jacy goście przyszli?
 - Kto przybył jako ostatni? Dlaczego? Jak przebrały się żabki?
 - Co zobaczył bocian ze swojego gniazda? Dlaczego bocianowi było łatwo odnaleźć żabki?
 - Co poradziła im stara żaba?
 - Dlaczego bocian nie mógł odnaleźć żabek, gdy zrzuciły czerwone ubranka?
- Uwaga! Treść pytań należy dostosować do wieku dziecka!

- ❖ Rozwiąż zagadki
<https://miastodzieci.pl/.../zagadki-dla-dzieci-o-zwierzetach.../>

- ❖ Spróbuj wymyśleć własną zagadkę dla mamusi/ tatusia.
Zatańcz jak żabka z piosenki „Żabie kroki”:
<https://www.youtube.com/watch?v=DwwpCoM0sHg>



Kizibuyi