

WITAJCIE KOCHANE DZIECI

KOLEJNY TYDZIEŃ NASZYCH ZABAW POŚWIĘCIMY ZAWODOM

Na pewno każde z Was, marzy bądź zadaje sobie pytanie: Kim zostanę jak dorosnę? 😊

To bardzo trudna decyzja, ale pamiętajcie- spełniajcie swoje marzenia i żeby praca w przyszłości dawała Wam satysfakcję i radość.



Posłuchaj piosenki: https://www.youtube.com/watch?v=u_2RTNZvFrc

Poniedziałek 8 Czerwiec

Cele:

- Rozwijanie rozumienia czytanego tekstu, rozumienia wartości uczciwości, odpowiedzialności ludzi pracy
- Rozumienia celowości pracy wykonywanej przez dorosłych
- Kształcenia zainteresowań dzieci
- Uważne słuchanie czytanego tekstu
- Poszerzanie słownika dzieci

„ZAWODY”

Tomasz Matuszewski



Pani zadała uczniom na lekcji,
by wymienili różne zawody.
Każdy więc wybrał swój ulubiony
i rozpoczęto swoje wywody.

Staś kominiarza, Adaś piekarza,
Jasia krawcową i sekretarkę,
Marek górnik, Jacek rzeźnika,
a wybór Zosi padł na lekarkę.

Jedynie Franek, niedoszły prawnik,
zaprotestował zdecydowanie,
że tylko jego zawód się liczy.
Wyłącznie taki da mu uznanie.

Ktoś z klasy krzyknął, że Franka zawód
najpotrzebniejszy nie jest na świecie.
To bez piekarza ciężko jest przeżyć.
Bez chleba przecież szybko zginiecie.

Gdyby nie sprzątacze - dorzucił Wojtek,
ludzie by brudem wkrótce zarośli.
Wszyscy cierpieliby przez choroby,
zarówno dzieci jak i dorośli.

A gdyby lekarz - dodała Zosia,



nie leczył chorych w swym gabinecie,
wszelkie choroby by nas zniszczyły.
Ktoś z nimi walczyć powinien przecież.

A bez muzyka - podkreślił Tomek,
do zwierząt byśmy podobni byli.
O piękno duszy nikt by nie zadbał.
Ludzie by tylko jedli i pili.

Każdy miał swoich moc argumentów,
dyskusja bardzo się przeciągała,
aż pani ostrą debatę dzieci
takimi słowy podsumowała:

Każdy z zawodów jest bardzo ważny.
Razem powinny się uzupełniać.
Więc rozwijajcie swoje talenty,
ażeby każdy mógł w czymś się spełniać.

Bo gdyby tylko kilka zawodów
było na świecie rozpowszechnionych,
życie by stało się monotonne,
a rozwój ludzi ograniczony.

Polecenie:

Spróbuj odpowiedzieć na pytania

-O jakich zawodach jest mowa w wierszu?

-Jaki zawód jest najważniejszy na świecie?

-Kim będę jak dorosnę?

-Jaki zawód wykonują Twoi Rodzice, czy lubią to co robią?

Obejrzyj filmik: „**Błękitek poznaje zawody**” to edukacyjna seria dla dzieci ciekawych świata. Tytułowa postać – sympatyczna kukielka o imieniu Błękitek – przybliży najmłodszym różne profesje, zapraszając przedstawicieli różnych zawodów.

<https://vod.tvp.pl/video/kulisy-czyli-blekitek-poznaje-zawody,laryngolog,21664844>

Wtorek 9 Czerwiec

Cele:

- Kształcenia zainteresowań dzieci związanych z zawodami
- Rozwijanie wyobraźni, spostrzegawczości i logicznego myślenia dziecka

Zagadki dla dzieci - Zawody

Ludzie wykonują różne zawody. Sprawdź, czy dzieci znają ich nazwy i kojarzą zawód z pracą z nim związaną! RODZICU- zagadki czytaj dzieciom kolejno, czekaj na prawidłową odpowiedź, za którą pochwal lub nagroź np. cukierkiem 😊

Informatyk

Gdy komputer się zawiesi,
zatnie lub zepsuje,
ten pan szybko go naprawi
i zaprogramuje.

Weterynarz

W białym fartuchu
ze słuchawkami.
Zajmuje się fachowo
chorymi zwierzętami.

Pisarz

Jest ktoś, kto potrafi
pisać piękne zdania
i tworzyć z nich książki
lub opowiadania.

Dziennikarz

Jeździ w różne miejsca,
często podróżuje.
Ważne informacje
ludziom przekazuje.

Ratownik

Na plaży lub basenie
wszystkich obserwuje.
Bezpieczeństwa w wodzie uważnie pilnuje.



Kontroler

W autobusie i tramwaju
podchodzi na chwilę.
Sprawdza czy pasażerowie
mają ważny bilet.

Aktor

Spotkasz go w niezwykłym miejscu,
gdzie jest scena i kurtyna.
Gdy podniosą ją do góry,
on swój występ już zaczyna.

Sprzątaczką

Jej praca potrzebna
zawsze jest i wszędzie.
Gdzie będzie pracować,
tam i czysto będzie.

Kelner

Gościom w restauracji
karty dań rozdaje.
Potem zamówione
potrawy podaje.

Sportowiec

Zachwycamy się gdy skacze,
pływa lub boksuje.
Spróbuj zgadnąć kto na co dzień
sportem się zajmuje.

Pilkarz

Zawód bardzo popularny,
marzy o nim każdy chłopak.
Lecz, niektórzy tylko mogą
całe życie piłkę kopać.

Fryzjer

Z pomocą nożyczek,
szczotki i grzebienia,
wygląd naszych włosów
czaruje i zmienia.

<https://mafa275.66gypot.com>



"Designed by Brgfx / Freepik"
<http://worldartsmc.com>, <http://www.gimnazjum21.gda.pl>, <https://pl.pinterest.com>

Kierowca

Gdy miejski autobus
przejeżdża ulicą,
możesz go zobaczyć
- jest za kierownicą.

Krawcowa

Chcąc pięknie wyglądać,
panowie i panie,
szyją sobie u niej,
na miarę ubranie.

Strażacy

Przyjeżdżają szybko,
stawiają drabinę.
Zawsze dzielnie walczą
z pożarem i dymem.

Górnik

Przez cały rok ciężko
pod ziemią pracuje.
Na początku grudnia
Barbórkę świętuje.

Piekarz

Świeżutkie pieczywo
w sklepie jest od rana.
Jak myślisz, kto w nocy
piecze je dla nas?

Aptekarz

Miły pan lub pani
za ladą w aptece,
sprzedaje ludziom
leki na receptę.

Kwiaciarka

Na placu lub rynku
siedzi sobie pani.
Przed nią stoją kosze
z pięknymi kwiatami.



Listonosz

Chodzi z dużą torbą,
trudne ma zadanie.
Zajmuje się co dzień
listów doręczaniem.

Sprzedawca

Gdy wejdiesz do sklepu,
ta miła osoba,
spyta co chcesz kupić
i wszystko ci poda.

Policjanci

Gdy na skrzyżowaniu
światła się zepsują,
w białych rękawiczkach
ruchem aut kierują.

Ogrodnik

Roślinami się zajmuje,
Sadzi warzywa, owoce hoduje.
Ma na głowie ogród cały,
Kwiatów znawca doskonały.



Designed by Brgfx / Freepik

Środa 10 Czerwiec

Cele: • Kształtowanie zainteresowań matematycznych.


• Rozwijanie różnych form plastycznych

Karty pracy do pobrania:

<https://www.google.com/search?q=zawody+karty+pracy+przedszkole&tbm=isch&client=firefox-b-d&hl=pl&ved=2ahUKEwuiqdq6x-PpAhXOs6QKHZRPD20QrNwCKAF6BAgBEHI&biw=1583&bih=786#imgrc=wiW9kIGSLV4CeM>

Rysuj drogę strażaka po śladzie do płonącego domu.

Narysuj drogę strażaka do palącego się domu.



KARTA PRACY NR 27

Imię Nazwisko Data

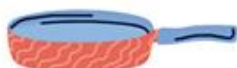
Wóz strażacki pędzi z pomocą do płonącego domu. Pomóż znaleźć mu drogę.



***Połącz rzeczy, które kojarzysz z pracą kucharza.

chatka
ciucubabka

Kucharz



Jaki zawód wykonuje Pan na obrazku?Znajdź różnice.

ZNAJDŹ 10 RÓŻNIC



Copyright©SuperKid.pl

źródło: www.superkid.pl



Wydrukujcie obrazek(jeśli macie taką możliwość)wytnij po śladzie. Spróbuj ułożyć obrazek ponownie.

*** Możesz narysować obrazek samodzielnie, będzie jeszcze piękniejszy 😊

Połącz zawody z odpowiednimi przedmiotami.



Spróbuj wcielić się w rolę malarza. Wykorzystując obrazki znajdujące się wokół sztalugi, namaluj swój obraz.

chatka
ciuciubabka

Malarz



Idzie kominiarz po drabinie...

**Idzie kominiarz
Po drabinie,
Fiku miku,
Już w kominie!**

**Idzie kominiarz po drabinie,
Która godzina w tym kominie?
Jest w pół do czwartej,
komin otwarty.**

Zapewne znacie tą wyliczankę 😊 Czy wiecie czym zajmuje się kominiarz?

Filmik o kominiarzu:

https://www.youtube.com/watch?v=v_pDEBcKNr4

Polecenie:

Przyjrzyj się obrazkowi na dole. Czegoś mi tu brakuje.

Pomyśl czego, aby kominiarz mógł wykonać swoją pracę?

Dokończ rysowanie obrazka.



Kominiarz



Piątek 12 Czerwiec

Cele: • kształtowanie w umysłach dzieci świadomości schematu własnego ciała i umiejętności orientowania się w przestrzeni.

- Zagadki ruchowe, pokazywanie zawodu z ilustracji, czyli pantomima: potrafię porozumieć się bez słów.
- Pogłębianie relacji z rodzicami podczas wspólnych zabaw.

MAMO, TATO-POBAW SIĘ ZE MNA 😊

1.) Próba odpowiedzi na pytanie: jaki zawód wykonują rodzice? Który z zawodów, Twoim zdaniem jest ważniejszy? Dziecko powinno dojść do wniosku, że wszystkie zawody są jednakowo ważne, wszystkie się wzajemnie uzupełniają.

2.) Odgadywanie zawodów na podstawie pantomimy przedstawionej przez dziecko. Zadaniem dziecka jest przedstawienie bez słów zawód, który kryje się pod obrazkiem (można zaangażować do zabawy więcej osób).

3.) Członkowie rodziny siadają na krzesła i odgrywają rolę klientów salonu fryzjerskiego, a jedna osoba jest fryzjerem.

Na hasło:

- mycie – myją głowy,
- ręcznik – wycierają głowę,
- strzyżenie – udają obcinanie włosów (z prawej strony, z lewej strony),
- czesanie – czeszą klienta (z przodu, z tyłu),
- suszenie – suszą włosy (na górze, na dole),
- lustro – pokazują lusterko (przed, za),
- pożegnanie – podają sobie ręce,
- marsz – fryzjer sprząta, a klient chodzi między krzesłami.

4.) Zabawa ruchowa przy piosence „Koła autobusu”

<https://www.youtube.com/watch?v=gs8gSN8PboA>

5.) ZADANIE BONUSOWE!!!

Zaproponuj dziecku jakieś fajne zadanie, może pobawicie się w kucharzy i wspólnie ugotujecie coś smacznego (np. pierogi z truskawkami...mniam 😊). Może pójdziecie na spacer w jakieś fajne ciekawe miejsce, może do znajomych, którzy mogą opowiedzieć coś o swoim zawodzie.

A może pobawicie się w krawcowe i wspólnie uszyjecie jakąś lalę, pacynkę...?

Chętnie obejrzymy Wasze działania, czekamy na zdjęcia-na naszym mailu grupowym.

PRACA PLASTYCZNA

Jak zrobić pacynkę?


<https://www.google.com/search?client=firefox-b-d&q=JAK+ZROBI%C4%86+PACYNK%C4%98>

Jak zrobić wóz strażacki?

Co będzie nam potrzebne:

- puste opakowanie po jajkach
- farby plakatowe
- białe lub kolorowe kartki z bloku technicznego
- czarna sztywna kartka
- cisto/plasto bądź inna masa plastyczna
- patyczki po lodach i wykałaczki
- linijka i ołówek
- klej płynny i w sztyfcie
- cyrkiel
- pędzel i woda
- nożyczki
- czarny marker

<https://fiorelki.pl/w-co-sie-bawic/woz-strazacki-z-kartonu/> -instrukcja w linku



ŻYCZYMY MIŁEJ ZABAWY. POZDRAWIAMY SERDECZNIE.

WASZE PANIE: BOGUSIA I JOLA

