

# KOCHANE „JEŻYKI”, DRODZY RODZICE

To już ostatni tydzień naszych zajęć online.

Małymi kroczkami zbliżają się upragnione wakacje.

Dziękujemy, że byliście z nami w tym trudnym dla nas  
wszystkich czasie.

Pozdrawiamy serdecznie Wasze Panie: Bogusia i Jola



## *Poniedziałek 22 czerwiec*

Cele:

- Rozwijanie procesów poznawczych.
- Wypowiadanie się na temat usłyszanego utworu.
- Wzbogacanie słownictwa czynnego.



**„Jedziemy na wakacje”** Cz. Janczarski


**Jedziemy na wakacje  
do lasu, nad wodę.  
Prosimy ciebie, słońko  
o piękną pogodę.**

**Jedziemy na wakacje  
nad morze, na plażę.  
Kolorowe muszelki  
przynieś, falo, w darze.**

**Jedziemy na wakacje  
w te góry wysokie.  
Nie chowajcie się, szczyty,  
za mgłą, za obłokiem.**

**Jedziemy na wakacje  
Na Mazury? Może!  
Wyjrzyj z krzaków, prawdziwku,  
czekaj na nas w borze!**

**\*\*\* O co dzieci prosiły słońko?  
O jakich miejscach jest mowa w wierszu?  
Gdzie Wy lubicie spędzać wolny czas?**



**WAKACJE  
NAD MORZEM**



**WAKACJE W GÓRACH**

**WAKACJE NA WSI**





**WAKACJE NA MAZURACH**



**WAKACJE ZA GRANICĄ**

**Przyjrzyj się obrazkom, spróbuj nazwać miejsca.**

**Przypomnij sobie, może byłeś z rodzicami w którymś z tych miejsc? 😊**

**Gdzie najbardziej lubisz wypoczywać?**

**Posłuchaj piosenki: <https://www.youtube.com/watch?v=ue82bNmhv6g>**



## Wtorek 23 czerwiec

Cele:

- Rozwijanie procesów poznawczych.
- Utrwalenie zasad bezpiecznych zabaw podczas wakacji, aktywizowanie myślenia i rozwijanie mowy poprzez wypowiedanie się na dany temat.

**\*\*\*Obejrzyj filmik „Bezpieczne wakacje”.**

<https://www.youtube.com/watch?v=YZOw6JvT5Ug> Opowiedz mamusi/tatusiowi co zapamiętałaś/eś.

Przypomnienie zasad bezpieczeństwa podczas wakacji: wysłuchanie wiersza

„Wakacyjne rady” W. Bodalskiej

Głowa nie jest od parady  
służyć musi dalej.  
Dbaj więc o nią i osłaniaj  
kiedy słońce pali.

Płynie w rzece woda  
chłodna, bystra, czysta,  
tylko przy dorosłych  
z kąpeli korzystaj.

Jagody nieznane  
gdy zobaczysz w borze -  
Nie zrywaj! Nie zjadaj! -  
bo zatruć się możesz.

Urządzamy grzybobranie  
jaka rada stąd wynika?  
Gdy jakiegoś grzyba nie znasz  
nie wkładaj go do koszyka.

Biegać boso jest przyjemnie,  
ale ważna rada:  
- idąc na wycieczkę pieszą  
dobre buty wkładaj!



## Opowiadanie

„Wreszcie wakacje” – powiedziała Ola budząc się rano w pokoju z widokiem na morze. To były wyczekiwane wakacje po długim roku szkolnym, obfitym w przygody i uroczystości. „Jemy śniadanie i wychodzimy na plażę”- powiedziała mama. Po pysznej jajecznicy Ola, jej siostra Ala i tata byli już gotowi do wyjścia. Cała rodzina wyruszyła na plażę. Po drodze zatrzymali się przy budce z lodami. Lody były kolorowe a wybór niespotykanie duży. Ola i Ala nie mogły się zdecydować. Kiedy Ola wybrała już malinową i pistacjową gałkę spostrzegła budkę z kolorowymi muszelkami i innymi pamiątkami z wakacji. Szybko do niej pobiegła, bo przecież obiecała babci muszelki. Gdy z zapartym tchem oglądała pamiątki nagle zobaczyła, że jest sama. A gdzie mama i tata?

Ola szybko wybiegła ze sklepiku, ale rodziców nie było widać w pobliżu. Natychmiast udała się do pani kasjerki i powiedziała, że się zgubiła, że się nazywa Ola Nowak. Pani kasjerka powiadomiła ratownika. Po chwili przez megafon zabrzmiał komunikat o znalezionej dziewczynce Oli. Po 10 minutach do sklepiku dotarli rodzice, którzy również szukali córki. Na szczęście wszystko skończyło się dobrze. Ola już na zawsze zapamięta, że nie wolno oddalać się od rodziny.

### Zabawa utrwalająca zasady bezpieczeństwa poprzez odpowiedź

TAK lub NIE (podniesienie kartonika z zielonym lub czerwonym kolorem), na zadane pytania:

- Czy należy posmarować skórę kremem z filtrem, przed wyjściem na słońce?
- Czy w lesie można palić ognisko?
- Czy biała flaga oznacza, że można się kąpać?
- Czy na plaży można zakopać śmieci?
- Czy w górach można spacerować w klapkach?
- Czy w każdym miejscu można skakać na główkę do wody?
- Czy w górach należy zawsze iść wyznaczonym szlakiem?
- Czy podczas jazdy na rowerze należy mieć kask?
- Czy w czasie burzy można stać pod drzewem?
- Czy jeśli się zgubimy, możemy prosić o pomoc nieznanego pana?
- Czy dzieci powinny mieć rękawki i koła ratunkowe?

**Rodzicu! Porozmawiaj z dzieckiem na temat bezpiecznego zachowania podczas wakacji. Przypomnienie numerów alarmowych 112, 999, 998, 997.**

## Środa 24 czerwiec

Cele:

- rozwijanie aktywności muzyczno - ruchowej, nauka piosenki na pamięć



<https://www.youtube.com/watch?v=By6dA9peBi4>

### *Już wkrótce wakacje (sł. I muz. D. i K. Jagielło)*

1. Już wkrótce wakacje i piękna pogoda,  
wyjedźmy więc czym prędzej, bo każdej chwili szkoda.

Ref. Gdzie grzywy morskich fal, gdzie słońca złoty blask,  
gdzie ptaków leśnych chór, swym śpiewem wita nas.

2. Żegnamy się z panią, z Maciusiem i z Anią,  
gotowi, spakowani, dziś w drogę spakowani.

Ref. ...

3. Lecimy, jedziemy, idziemy, płyniemy,  
powietrzem, lądem, wodą, by spotkać się z przyrodą.

Ref. ...

## Czwartek 25 czerwiec

Cele:

- Rozwijanie zainteresowań matematycznych, logicznego myślenia i przeliczania w zakresie dostępnym dla dziecka.
- Realizacja projektu „Mały Miś w Świecie Wielkiej Literatury”.

### Wakacje! Już niedługo wakacje! Mały Miś nie może się doczekać, a Wy?

1. Na wakacje możemy się wybrać różnymi środkami transportu. Obejrzyj krótką bajeczkę na ten temat.

<https://www.youtube.com/watch?v=Mss394U8tJg>

2. Spróbuj samodzielnie lub przy pomocy mamusi/tatusia wykonać samolot z papieru

<https://www.youtube.com/watch?v=mvHPce3viWs>



3. Rozwiąż wakacyjne karty pracy

<https://przedszkolankowo.pl/wp-content/uploads/2017/06/WAKACYJNE-KARTY-PRACY-zestaw-2.pdf>





POŁĄCZ ZE SOBĄ TAKIE SAME MUSZELKI



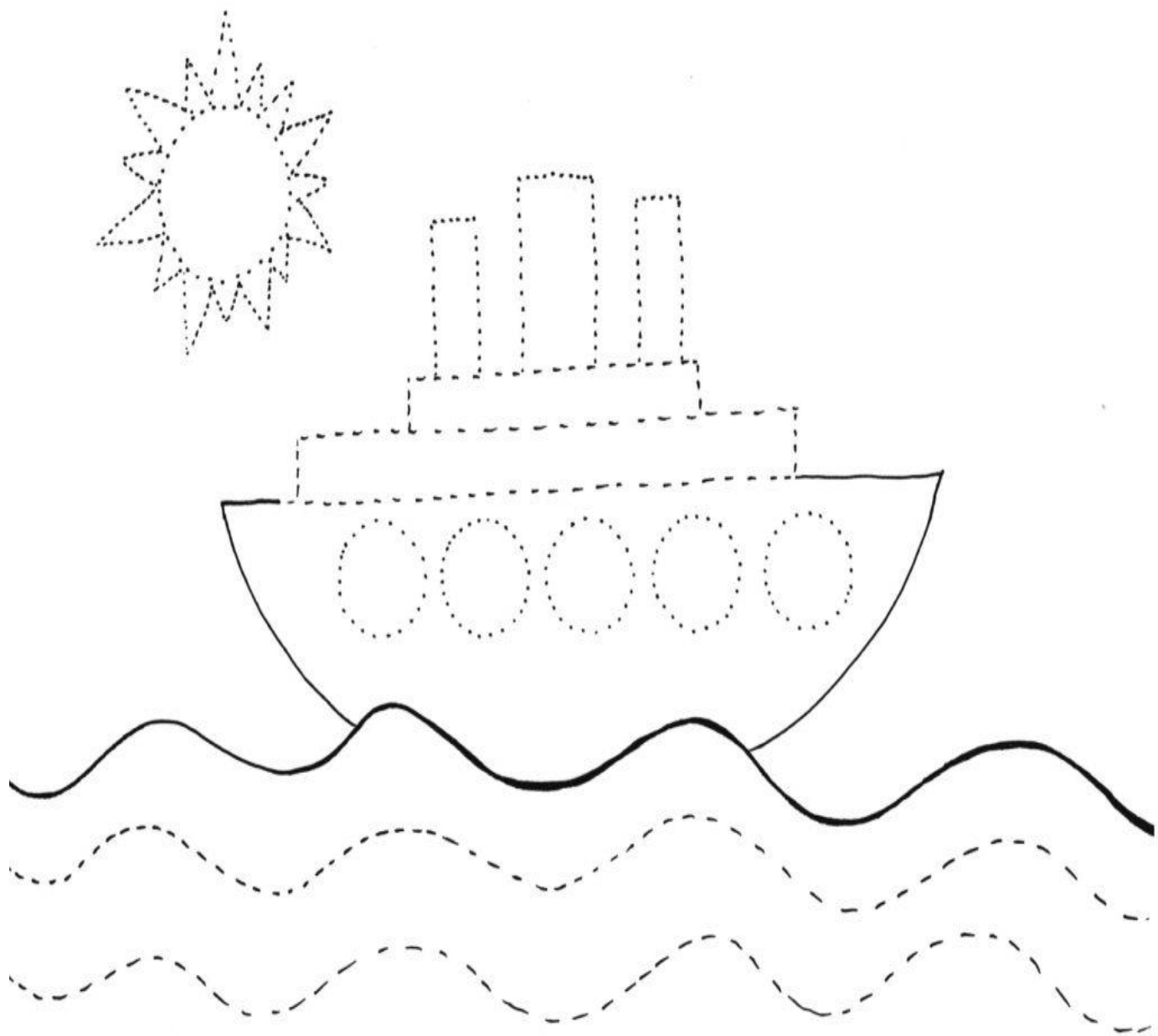
Wytnij po śladzie.

www.nauczycielskiezaczisze.pl



Designed by Freepik

Rysuj obrazek po śladzie.





Znajdź 10 różnic 😊



## Piątek 26 czerwiec

### Cele:

- Rozwijanie kreatywności dzieci. Zapoznanie dzieci z możliwościami spędzania czasu wolnego.
- Zachęcanie do wspólnych zabaw, czerpanie radości ze spędzania czasu z bliskimi.

### Wakacyjna zagadka:

Cieszy się dziecko, mama i tato,

że w końcu zaczęło się gorące ... (lato). .....chmmm,jak lato, to czas na wspólne zabawy.


- I. Puszczanie baniek mydlanych to jedno z najpiękniejszych wspomnień z dzieciństwa i świetna zabawa dla dzieci. Spróbujcie idąc dalej stworzyć kolorowe pieniste węże. Potrzebujecie do tego miseczkę z wodą i płynem do mycia naczyń, przeciętą plastikową butelkę, kawałek bawełnianej szmatki, gumkę recepturkę i barwniki. Szmatkę zakładamy na przecięty otwór butelki i mocujemy za pomocą gumki. Kocówkę butelki ze szmatką moczymy w wodzie z płynem do mycia naczyń. Na mokrą szmatkę nakrapiamy barwniki i dmuchamy przez drugi otwór butelki. Już po chwili zauważymy, że przez szmatkę zacznie tworzyć się i wydobywać długi pienisty wąż. Zawody kto wydymucha dłuższego węża z pewnością dostarczą dzieciom wielu emocji.
- II.

Świetna propozycja zabawy dla dwójki dzieci, rodziców, dla całej grupy maluchów. Prosty i tani w wykonaniu labirynt z recyklingu do zabawy w parach. Taka forma rozrywki zbliża, uczy współpracy, koordynacji, wzajemnego zrozumienia i dostarcza mnóstwo pozytywnych emocji. Rozgrywki można organizować rodzinie.





- III. Urlop, wypoczynek, zbieranie kamieni i doskonała zabawa. Niewiele trzeba, aby zamienić kreatywne i twórcze zabawy na powietrzu w niezwykłą kamienną opowieść. Wspólnie z dziećmi za pomocą pisaków można stworzyć różne obrazki na każdym z zebranych kamieni. Czasem to było miejsce, w którym znaleźliśmy kamień, innym razem coś z czym nam się kojarzy lub o czym marzymy.



## *Poniedziałek 29 czerwiec*

Cele:

- Rozwijanie motoryki małej.
- Rozwija umiejętność wypowiedzania się na temat swoich marzeń i zainteresowań.
- Rozwijanie wyobraźni twórczej.

### *1. „Bierzemy misia w teczkę jedziemy na wycieczkę”.*

Wyobraźcie sobie, że za chwilę wybieramy się na długą wycieczkę. Najpierw musimy zapakować nasz plecak, w potrzebne nam rzeczy: zabieramy, ubrania, buty, jedzonko, aparat i lornetkę. Uwaga wyruszamy najpierw jedziemy w góry, musimy się na nie wspinać. Mamy bardzo ciężki plecak, więc dużo nas to sił kosztuje. Teraz nad morze, musimy przepłynąć kawałek (należy naśladować ruchem, tak jakby wykonywało się te czynności). Następny przystanek to wieś, kosimy trawę i karmimy koniki i krowki (dziecko naśladuje ruch koszenia trawy). Po takiej wycieczce wracamy do „obozu”, zdejmujemy ciężki plecak i kładziemy się na podłodze i głęboko oddychamy (w tle słychać szum fal).

<https://www.youtube.com/watch?v=YqKonyEqs7I>

### *2. Wykonanie kartki – Moje wymarzone wakacje.*

Dookoła kartki dziecko przystępuje do wykonania ramki na kartce. Można wykorzystać kaszę manną do zrobienia np. plaży, z kaszy gryczane góry. Z kolorowych gazet można powydziierać gotowe miejsca, połączyć i ponaklejać, lub zwyczajnie pomalować farbą wedle uznania twórców.





Wykonaj pracę plastyczną „Wakacyjny pociąg”. Możesz sam narysować lub wykorzystać rysunek w załączniku.





## Wtorek 30 czerwiec

Cele:

- Rozwijanie zainteresowań matematycznych.



Karty pracy do pobrania:

<https://www.nauczycielskiezaczisze.pl/2018/07/wakacyjne-klimaty-cz2-darmowe-pomoce.html#more>

Zaprowadź dzieci do namiotu zgodnie z zamieszczonym kodem


					
3	→				
2	↑				
2	→				
1	↑				

PrzedшкоUczek.pl



Potrzebujemy walizkę oraz rzeczy do zapakowania.  
Przedmioty rozcinaamy wzdłuż czerwonych linii.  
Oczywiście, WSZYSTKO musi się zmieścić :)

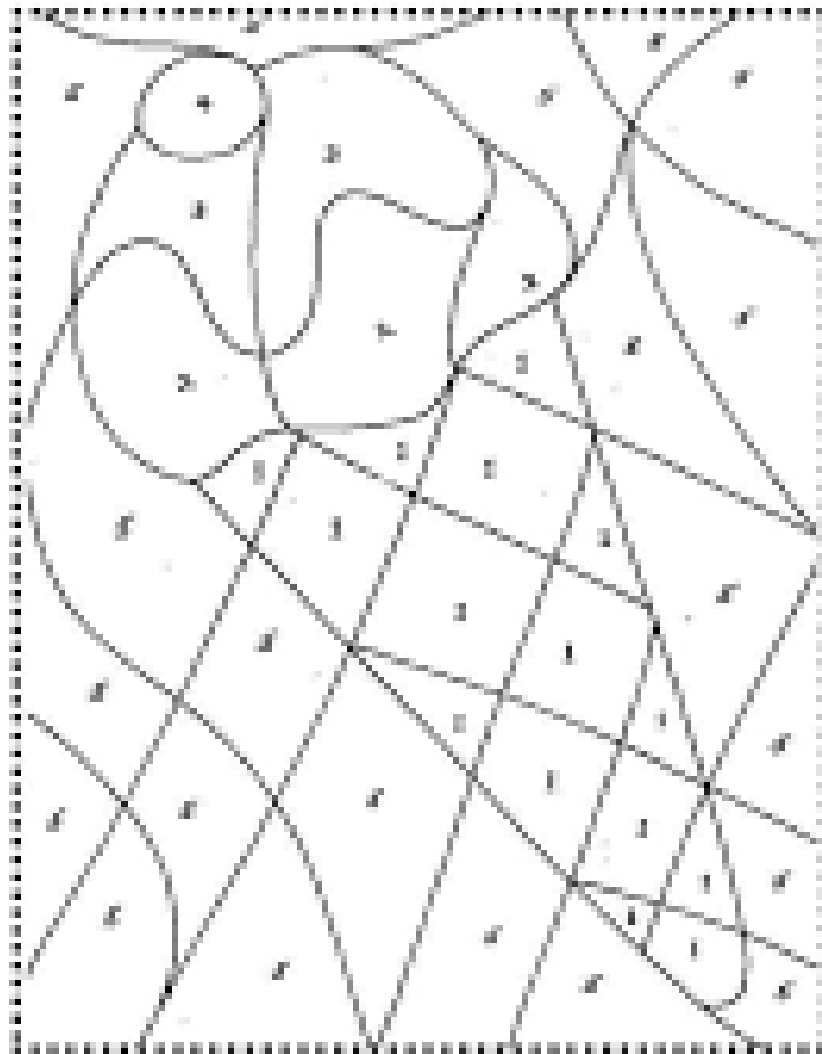
<https://www.nauczycielskiezacisze.pl/2018/07/wakacyjne-klimaty-cz2-darmowe-pomoce.html#more>



IMIĘ \_\_\_\_\_

### KOLOROWE LODY

Przekreśl wszystkie lody, podane poniżej.





## **Drodzy Rodzice, Kochane Dzieci!**



Z okazji zakończenia roku przedszkolnego 2019/2020 pragniemy podziękować wszystkim Rodzicom oraz Przedszkolakom za kolejny rok pracy i wysiłku, za wszystkie dobre chwile. Ostatnie tygodnie zdalnej edukacji to dla nas wszystkich wyjątkowy, trudny czas.

Dziękujemy za współpracę, wsparcie i wyrozumiałość.

*Za każde miłe słowo, wspólne rozmowy, uśmiech, życzliwość...*

*Dziękujemy: Pani Bogusia i Pani Jola*

**Wszystkim dzieciom i ich rodzicom  
życzymy bezpiecznych wakacji, pełnych słońca  
i wielu  
niezapomnianych  
przygód...**

