

WITAJCIE KOCHANE DZIECIACZKI

Ten tydzień poświęcimy Rodzinie. Temat ważny i bliski Waszym serduszkom, dlatego myślimy, że sprawi Wam wiele radości.



Zabawa ruchowa na rozgrzewkę:

https://www.youtube.com/watch?v=v_U7ERmMGzU

Poniedziałek 25 maj

Cele:

- Rozwijanie przynależności do grupy społecznej (rodziny), wdrażanie do okazywania szacunku członkom rodziny.
- Rozwijanie słownictwa związanego z rodziną-czytanie globalne(mama,tata).
- Określanie swojego miejsca w rodzinie
- Poznanie stosunków pokrewieństwa w rodzinie.
- Rozwijanie wyobraźni.
- Rozwijanie rozumienia czytanego tekstu.

„MOJA RODZINA” -B. FORMA

MOJA RODZINA

TO JA, MAMA, TATA.

MAM TEŻ SIOSTRĘ ALĘ

I MŁODSZEGO BRATA.

SIOSTRA JEST WYSOKA,

CZARNE WŁOSY MA,

A BRACISZEK MAŁY

SKOŃCZYŁ LATKA DWA.

WSPÓLNE ZABAWY,

WSPÓLNE SPACERY.

ZIMĄ NA NARTY

LATEM ROWERY.

CZAS WOLNY ZAWSZE

RAZEM SPĘDZAMY,

BARDZO SIĘ MOCNO

WSZYSCY KOCHAMY.



Polecenie:



1. Odpowiedz na pytanie co to jest rodzina?




Jakie osoby wystąpiły w wierszu?

Wymień członków Twojej najbliższej rodziny.

Podziel na sylaby (wyklaskując, tupiąc, podskakując) nazwy członków rodziny: mama, tata, siostra, brat. Kim jestem dla taty i mamy? Dla brata i siostry?

2. Wspólnie ułóżcie podpisy do postaci, spróbuj przeczytać wyrazy: mama, tata.



											
mama						tata					
n	m	w	t	m	l	l	t	f	e	a	o
k	e	a	r	o	a	a	r	w	t	ł	c
											

Karty pracy do pobrania pod linkiem:

<https://przedszkouczek.pl/2019/05/06/mama-i-tata-26-maja-dzien-mamy/>

<https://przedszkolankowo.pl/2018/05/01/rodzina-plansze-demonstracyjne/> – karty obrazkowe z podpisami i bez podpisów „Rodzina”

<https://eduzabawy.com/wierszyki/agata-dziechciarczyk/slowa-mama-tata/> – wiersz „Dwa słowa – Mama i Tata”

Wtorek 26 maj

Cele: Wdrażanie do świętowania ważnych dni - „Dzień Mamy”

26 maja – Dzień Mamy

Dzień Mamy jest obchodzony prawie na całym świecie. Święto to przypomina nam, jak ważne są nasze Mamy, oraz że każdej Mamie należy się moc uścisków, buziaków i milion bukietów kwiatów za jej bezwarunkową miłość.

***Nie zapomnijcie o swoich Mamusiach!




MAMA

*Moja Mama, to taka prawdziwa królowna,
i chociaż na co dzień korony nie nosi,
to chętnie zrobi wszystko, gdy ktoś Ją poprosi.
Pyszny obiad ugotuje i tort upiecze.
Piękne bajki wymyśla o naszej planecie.
Późnym wieczorem, strój na bal przygotowuje.
Skąd Mama bierze czas? To mnie fascynuje...
Jak to się wszystko dzieje, no powiedzcie sami,
to ma związek chyba z jakimiś czarami.
Mamo moja kochana, niech Ci słońce świeci.
W dniu Twojego święta, życzą Tobie DZIECI.*

Monika Czoik - Nowicka

Praca plastyczna- „Laurka dla Mamy”.

- Spróbuj wykonać laurkę dla swojej Mamusi (narysuj obrazek).



Propozycje zabaw plastycznych:

<http://mollymooecrafts.com/handprint-art-kids/> – laurka dla mamy i taty z odbicia rączki dziecka

<https://mojedziecikreatywnie.pl/2018/05/pomysly-na-prezent-dla-mamy/> – pomysły na prezenty dla mamy

<https://dziekiembadz.blogspot.com/2018/05/ksiazka-dla-mamy-do-pobrania.html?fbclid=IwAR002T21hMyWYC-i2gpK75SnT4rWUwKdom0-gFJUSjGEKKlyJcmlwTxZY> – książeczka dla mamy

Środa 27 maj

Cele: zajęcia umuzykalniające- kształcenie dyscypliny rytmicznej oraz uwrażliwienie na różne elementy muzyki. Nauka słów i melodii wybranej piosenki.

<https://www.youtube.com/watch?v=zC9jbgmeoLc>

"Moja wesoła rodzinka"

My rodzinę dobrą mamy,
zawsze razem się trzymamy!
I choć czasem czas nas goni,
My jak palce jednej dłoni!

Ref: Mama, tata, siostra, brat
I ja – to mój mały świat!
Dużo słońca, czasem grad –
To wesoły jest mój świat!

Mama zawsze kocha czule,
ja do mamy się przytulę,
w bólu, żalu i rozterce,

bo mam mama wielkie serce!
Ref: Mama, tata, siostra, brat...


Z tatą świetne są zabawy,
z nim świat robi się ciekawy!
Tata ma pomysłów wiele,
jest najlepszym przyjacielem!

Ref: Mama, tata, siostra, brat...

Gdy napsocę i nabroję,
stoję w kącie, bo się boję!
Tata skarci, pożałuje,
a mamusia pocałuje!

Ref: Mama, tata, siostra, brat...

Kiedy nie mam taty, mamy,
wszyscy sobie pomagamy!
I choć sprzątać nie ma komu,
jest wesoło w naszym domu!



#41685278

Posłuchajcie: <https://www.youtube.com/watch?v=RvHfN-4Va4g> - „ Jesteś Mamą skarbem
mym”.http://www.rokwprzedszkolu.pl/index.php?f=zab_11_00004_OR&k=k0205&d=zab – opowieść
ruchowa „Ja i moja rodzina”

Czwartek 28 maj

Cele:

- Rozwijanie zainteresowań matematycznych, logicznego myślenia i przeliczania w zakresie dostępnym dla dziecka.

Zaprowadź dzieci do rodziców zgodnie z zamieszczonym kodem

					
4 →					
3 ↑					
1 →					
					

PrzedшкоUczek.pl

Karty pracy do pobrania po linkiem:

<http://files.ctctcdn.com/0b648c1b001/36d0ba4a-9dd3-4ca1-8245-2270a4753437.pdf> – kodowanie – pokoloruj według numeru – kwiaty w wazonie

<https://www.coloringsquared.com/worksheet/mothers-day-holiday-color-number/> – kodowanie – dyktando graficzne – mama z dziećmi

<https://www.coloringsquared.com/worksheet/fathers-day-holiday-color-number/> – kodowanie – tata z dziećmi


<https://eduzabawy.com/materialy-tematyczne-do-druku/dzien-rodziny/puzzle/> – zbiór puzzli

**POŁĄCZ LINIĄ CZŁONKÓW RODZINY OD
NAJWIĘKSZEGO DO NAJMNIEJSZEGO.**




Nauczycielka Dzieciom

POLICZ CZŁONKÓW RODZINY, A NASTĘPNIENARYSUJ W RAMCE TYLE KROPEK, ILE JEST OSÓB W DANYM ZBIORZE.



**DORYSUJ TWARZE CZŁONKOM RODZINY TAK,
ABY BYLI UŚMIECHNIĘCI. POKOLORUJ OBRAZEK.**



Nauczycielka Dzieciom

Kolorowanki do druku:

<https://eduzabawy.com/materialy-tematyczne-do-druku/dzien-rodziny/kolorowanki1/>

**POLICZ CZŁONKÓW KAŻDEJ RODZINY
I POŁĄCZ Z ODPOWIEDNIĄ LICZBĄ.**



3



2



5



4



6

Nauczycielka Dzieciom

Jeżeli nie masz możliwości wydrukowania obrazków, poprowadź paluszkiem po ekranie.

Piątek 29 maj

Cele: Wdrażanie do szanowania i wzmacniania więzi rodzinnych.

PROPOZYCJE MAŁEGO MISIA:

I. Kochani! W tym tygodniu porozmawiamy o rodzinie 😊 Rodzina to skarb!

1. Obejrzyj filmik: „Moja rodzina” Przedszkole Profesora Szymona

<https://www.youtube.com/watch?v=u28atnroqrY>

2. Spróbujcie razem z rodzicami stworzyć drzewo genealogiczne. Rodzicom polecam ciekawy artykuł na stronie

<https://www.edziecko.pl/rodzice/7,79361,22061157,drzewo-genealogiczne-jak-wyglada-jak-zrobic-podpowiadamy.html>

3. Mamusia/tataś też kiedyś byli mali. Spróbujcie na fotografiach „mamusia/tatusia dzidziusia” odnaleźć podobieństwa z waszym wyglądem. Może macie podobny nos, oczka albo uśmiech? Stańcie razem przed lustrem i zobaczcie jaką jesteście piękną rodziną!



II.

1. Zabawa z imionami. Poproś rodzica, aby napisał na osobnych karteczkach imiona: mamy, taty, babci, dziadka, cioci, wujka itd. Pobawcie się w zgadywanie. Wylosuj karteczkę, mamusia/tatusz przeczyta imię, a ty odpowiedz do kogo należy np. Danusia - babcia 😊

2. Spróbuj rozwiązać zadania przedstawione na karcie pracy

http://zanotowane.pl/728/7523/karta_pracy_13_id_27496554.jpg

Wskaż paluszkami rozwiązania, jeśli nie macie możliwości wydruku.



Źródło: "Olek i Ada na szlaku przygód".

Wydawnictwo MAC Edukacja

**DOŁĄCZAMY SIĘ DO ŻYCZEŃ DLA WSZYSTKICH MAM,
ŻYCZYMY CUDOWNYCH CHWIL, ŻEBY TA NAJPIĘKNIEJSZA ROLA W ŻYCIU
DAWAŁA PANIOM WIELE RADOŚCI I OKAZJI DO DUMY.**

Życzymy miłej zabawy. Pozdrawiamy serdecznie: p.Jola i p.Bogusia. 😊